


LE METIER DE STYLISTE

SOMMAIRE

- ▶ INTRODUCTION
 - ▶ 1ERE PARTIE: Présentation et description du métier
 - ▶ 2EME PARTIE : lieu du métier
 - ▶ 3EME PARTIE : Outils, matériels et habits utilisés
 - ▶ 4EME PARTIE : Etudes et formations pour faire ce métier
 - ▶ CONCLUSION
- 

INTRODUCTION



PRESENTATION ET DESCRIPTION DU METIER



LIEU DU METIER



OUTILS ET MATERIELS



Mannequin



Ciseau de
couturière

Coussin à épingles



Mètre de
couture

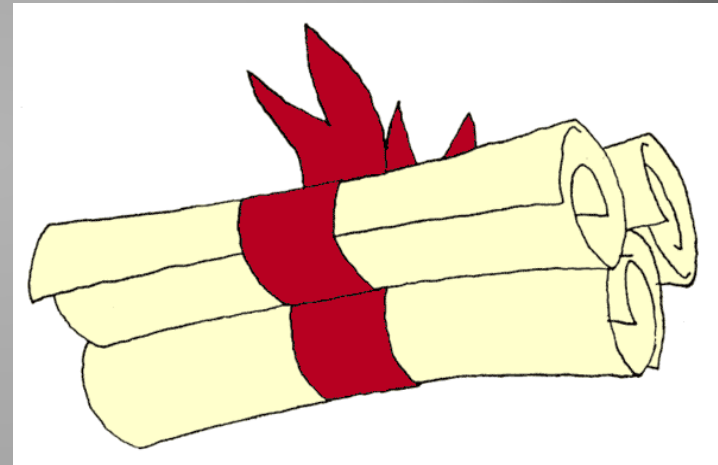



Fer à repasser



Découpeur

ETUDES ET FORMATIONS



CONCLUSION



QUIZ

- ▶ Une fois son dessin fini, le styliste le donne à qui ?
- ▶ Citez 3 accessoires qu'utilise le styliste.
- ▶ Ce métier peut s'exercer où?